

# ZÖCHLING HOLZ



DER Holzfachmarkt



Brünnerstraße 49-57  
2201 Gerasdorf b. Wien

Tel. 02246/35 68  
Fax 02246/35 68 30

mail@zoechling-holz.at  
www.zoechling-holz.at

Öffnungszeiten: Mo-Fr 9-18 Uhr

Sa 8-12 Uhr



WIR BERATEN - LIEFERN - MONTIEREN

Lager-Preisliste Bretter, Staffel & Profilbretter in Fichte und Lärche gültig ab 25. Oktober 2021

## Bretter und Staffel, Fichte sägerau

<b>Dachlatten</b> Fichte sägerau 	3 x 5 cm	3m, 4m, 5m	lfm	<b>0,99</b>
<b>Baustaffel</b> Fichte sägerau	5 x 8 cm	3m, 4m, 5m	lfm	<b>2,50</b>
	10 x 10 cm	4m, 5m	lfm	<b>7,50</b>
<b>Baubretter</b> 1", Mischbreiten von ca. 8-25 cm.	24 mm	3m, 4m, 5m	m <sup>2</sup>	<b>10,99</b>
<b>Baubretter</b> 1", ganze Pakete (ca. 130 m <sup>2</sup> )	24 mm	3m, 4m, 5m	m <sup>2</sup>	<b>9,99</b>
<b>Baubretter</b> , Fichte sägerau, prismiert 	3 x 20 cm	4m, 5m	m <sup>2</sup>	<b>16,90</b>
<b>Baupfosten</b> Fichte sägerau	5 x 20 cm	4m, 5m, 6m	lfm	<b>ab 5,25</b>
<b>Baupfosten</b> Fichte sägerau	5 x 25 cm	4m, 5m	lfm	<b>ab 7,98</b>

## Bretter und Staffel, Fichte getrocknet und gehobelt


<b>Latten</b> Fichte, Flächen gehobelt, Kanten egalisiert	25 x 45 mm	4m, 5m	lfm	<b>1,20</b>
<b>Staffel</b> Fichte keilgezinkt, 4-seitig gehobelt 	45 x 75 mm	3m, 4m, 5m	lfm	<b>4,50</b>
	55 x 55 mm	5m	lfm	<b>4,90</b>
<b>Staffel</b> Fichte getrocknet und 4-seitig gehobelt	70 x 70 mm	4m	lfm	<b>5,60</b>
	90 x 90 mm	4m, 5m	lfm	<b>8,90</b>
<b>Leimholzstaffel</b> Fichte, keilgezinkt, gefast	100 x 100 mm	4m, 5m	lfm	<b>12,80</b>
<b>Bretter</b> Fichte getrocknet und 3-seitig gehobelt, Längskanten leicht abgefast, A/B Unterseite nur leicht gehobelt! 	19 x 94 mm	4m	lfm	<b>2,30</b>
	19 x 146 mm	4m	lfm	<b>3,30</b>
	19 x 194 mm	4m, 5.1m	lfm	<b>4,90</b>
	24 x 194 mm	4m	lfm	<b>6,40</b>

## Bretter und Staffel, Lärche getrocknet und gehobelt

<b>Bretter</b> aus sibirischer <b>Lärche</b> , getrocknet, A/B 3 Seiten gehobelt, 2 Längskanten gerundet	20 x 95 mm	4m, 5.1m	lfm	<b>4,40</b>
	20 x 145 mm	4m	lfm	<b>6,50</b>
	20 x 190 mm	4m	lfm	<b>8,80</b>
<b>Bretter</b> sibirische <b>Lärche</b> , 2-seitig geriffelt gefräst, Sortierung A/B, Längskanten gerundet	24 x 145 mm	4m	lfm	<b>7,40</b>
	34 x 145 mm	4m	lfm	<b>9,99</b>
<b>Bretter</b> sibirische <b>Lärche</b> , 4-seitig gehobelt, Sortierung A/B, Längskanten gerundet	24 x 145 mm	4m, 5.1 m	lfm	<b>7,40</b>
	35 x 95 mm	4m, 5.1m	lfm	<b>6,70</b>
	34 x 145 mm	4m	lfm	<b>9,99</b>
	42 x 145 mm	4m	lfm	<b>12,99</b>
<b>Bretter</b> sib. Lärche TOP, Rift, gehobelt, gerundet	27 x 92 mm	4m	lfm	<b>8,50</b>
<b>Latten</b> sib. <b>Lärche</b> A/B, 4-seitig gehobelt, gerundet	28 x 45 mm	3m, 4m	lfm	<b>3,99</b>
<b>Staffel</b> sib. <b>Lärche</b> 4-seitig gehobelt, gerundet	43 x 70 mm	3m, 4m, 5.1 m	lfm	<b>6,99</b>
<b>Staffel</b> <b>Lärche</b> verleimt und gehobelt, keilgezinkt	50 x 80 mm	<b>Derzeit nicht verfügbar!</b>		
<b>Staffel</b> <b>Lärche</b> 4-seitig gehobelt, gerundet	90 x 90 mm	4m, 5.1m	lfm	<b>18,99</b>
<b>Leimholzstaffel</b> sib. Lärche, 4-seitig gehobelt	90 x 90 mm	3m, 4m, 5m	lfm	<b>25,90</b>

Viele weitere Bretter und Staffel in verschiedenen Dimensionen auf Bestellung verfügbar.

Profilbretter in Fichte und Lärche mit Nut und Feder, massiv, unbehandelt

Bezeichnung	Dimension ca.	Längen	Einheit	Preis
<b>Schiffböden massiv Fichte</b> <span style="float: right;">Die Maßangaben in Klammern sind tatsächliche Deckbreiten!</span>				
Fichte, Sortierung A/B	19x121 (113) mm	4m, 5m	m <sup>2</sup>	<b>23,90</b>
Fichte, Sortierung A/B	24x146 (138) mm	4m, 5m	m <sup>2</sup>	<b>27,90</b>
<b>Fasenprofil Fichte</b>				
Fichte, Sortierung B/C	19x146 (137) mm	4m, 5m	m <sup>2</sup>	<b>13,90</b>
Fichte, Sortierung Top VEH	19x146 (137) mm	4m, 5m	m <sup>2</sup>	<b>22,90</b>
Fase Fichte A/B	30x146 (138) mm	4m	m <sup>2</sup>	<b>34,90</b>
<b>Fasenprofil sibirische Lärche</b>				
sib. Lärche, Sortierung A/B, Längskanten gefast	20x146 (137) mm	4m, 5.1m	m <sup>2</sup>	<b>44,90</b>
<b>Fassadenprofile Lärche</b>				
Rhombusprofil sib. Lärche A/B, gehobelt, 30°	24 x 68 mm	4m, 5.1m	lfm	<b>3,99</b>
Rhombusprofil mit Nut-Feder, Lärche gehobelt	25 x 96 (77) mm	4m	m <sup>2</sup>	<b>59,90</b>
<b>Rundprofil für Saunabau</b>				
Nord. Fichte, Sortierung A, mit 10 mm Feder	15 x 97 (87) mm	2.1m, 2.4m, 3m	m <sup>2</sup>	<b>23,90</b>
Espe A, keilgez., + Decklage verleimt, 10 mm Feder	15 x 90 (80) mm	2.2m, 2.4m, 3m	m <sup>2</sup>	<b>49,90</b>
Hemlock A-Rift, fast astrein, stehende Jahrringe	15 x 97 (87) mm	2.15m, 2.45m	m <sup>2</sup>	<b>49,90</b>
Rotzeder, Sortierung A, mit 10 mm Feder	15 x 97 (87) mm	2.15m, 2.45m	m <sup>2</sup>	<b>64,90</b>
<b>Massiv-Paneele für Saunabau</b>				
Sauna-Paneele Espe, Sortierung A	14x260 (250) mm	2.1m, 2.4m, 3.0m	m <sup>2</sup>	<b>79,-</b>
Sauna-Paneele Thermo-Espe, Sortierung A	14x260 (250) mm	2.1m, 2.4m, 2.7m	m <sup>2</sup>	<b>95,-</b>
<b>Bretter und Profile Bestellware (Auszug aus unserem Sortiment)</b>				
Brandschutzschalung Fichte TOP-VEH, Doppeln.	40x146 (132) mm	4m, 5.1m	m <sup>2</sup>	<b>48,50</b>
Diagonal-Stülpeschalung sib. Lärche Nut-Feder	26x146 (124) mm	4m	m <sup>2</sup>	<b>49,90</b>
Softline-Profil Fichte A/B VEH	19x146(137) mm	4m	m <sup>2</sup>	<b>24,50</b>
Trapezprofil Fichte A/B VEH	12,5x96 (88) mm	4m	m <sup>2</sup>	<b>17,90</b>
Schiffboden sib. Lärche A/B VEH	24x146 (138) mm	4m	m <sup>2</sup>	<b>59,90</b>
Rhombusprofil sib. Lärche A/B, Doppelprofil N+F	24x146 (128) mm	4m, 5.1m	m <sup>2</sup>	<b>57,90</b>
Viele weitere <b>Profilhölzer und Fassadenprofile</b> in verschiedenen Holzarten, erhältlich!				
<b>Unsere Serviceleistungen:</b> Fachberatung, Montagetipps, Mengenermittlung, Montagezubehör, zuschneiden, hobeln, fräsen, verleimen, schleifen,... Aufladehilfe, Zustellung, Bankomatkasse, Montage,...				
Die angegebenen Dimensionen sind Richtmaße und können etwas abweichen!				
Alle Preise in Euro, inkl. 20% MWSt., Stand 25.10.2021, Preisänderungen und Irrtum vorbehalten!				