

ZÖCHLING HOLZ



DER Holzfachmarkt



Brünnerstraße 49-57
2201 Gerasdorf b. Wien

Tel. 02246/35 68
Fax 02246/35 68 30

mail@zoechling-holz.at
www.zoechling-holz.at

Öffnungszeiten: Mo-Fr 9-18 Uhr

Sa 8-12 Uhr



WIR BERATEN - LIEFERN - MONTIEREN

Lager-Preisliste Bretter, Staffel & Profilbretter in Fichte und Lärche gültig ab 15. September 2021

Bretter und Staffel, Fichte sägerau

Dachlatten Fichte sägerau 	3 x 5 cm	3m, 4m, 5m	lfm	0,99
Baustaffel Fichte sägerau	5 x 8 cm	3m, 4m, 5m	lfm	2,50
	10 x 10 cm	4m, 5m	lfm	7,50
Baubretter 1", Mischbreiten von ca. 8-25 cm.	24 mm	3m, 4m, 5m	m ²	10,99
Baubretter 1", ganze Pakete (ca. 130 m ²)	24 mm	3m, 4m, 5m	m ²	9,99
Baubretter , Fichte sägerau, prismiert 	3 x 20 cm	4m, 5m	m ²	16,90
Baupfosten Fichte sägerau	5 x 20 cm	4m, 5m, 6m	lfm	ab 5,25
Baupfosten Fichte sägerau	5 x 25 cm	4m, 5m	lfm	ab 6,48

Bretter und Staffel, Fichte getrocknet und gehobelt


Latten Fichte, Flächen gehobelt, Kanten egalisiert	25 x 45 mm	4m, 5m	lfm	1,20
Staffel Fichte keilgezinkt, 4-seitig gehobelt 	45 x 75 mm	3m, 4m, 5m	lfm	4,50
	55 x 55 mm	5m	lfm	4,90
Staffel Fichte getrocknet und 4-seitig gehobelt	70 x 70 mm	4m	lfm	5,60
	90 x 90 mm	4m, 5m	lfm	8,90
Leimholzstaffel Fichte, keilgezinkt, gefast	100 x 100 mm	4m, 5m	lfm	15,90
Bretter Fichte getrocknet und 3-seitig gehobelt, Längskanten leicht abgefast, A/B Unterseite nur leicht gehobelt! 	19 x 94 mm	4m	lfm	2,30
	19 x 146 mm	4m	lfm	3,30
	19 x 194 mm	4m, 5.1m	lfm	4,90
	24 x 194 mm	4m	lfm	6,40

Bretter und Staffel, Lärche getrocknet und gehobelt

Bretter aus sibirischer Lärche , getrocknet, A/B 3 Seiten gehobelt, 2 Längskanten gerundet	20 x 95 mm	4m, 5.1m	lfm	4,40
	20 x 145 mm	4m	lfm	6,50
	20 x 190 mm	4m	lfm	8,80
Bretter sibirische Lärche , 2-seitig geriffelt gefräst, Sortierung A/B, Längskanten gerundet	24 x 145 mm	4m	lfm	7,40
	34 x 145 mm	4m	lfm	9,99
Bretter sibirische Lärche , 4-seitig gehobelt, Sortierung A/B, Längskanten gerundet	24 x 145 mm	4m, 5.1 m	lfm	7,40
	35 x 95 mm	4m, 5.1m	lfm	6,70
	34 x 145 mm	4m	lfm	9,99
	42 x 145 mm	4m	lfm	12,99
Bretter sib. Lärche TOP, Rift, gehobelt, gerundet	27 x 92 mm	4m	lfm	8,50
Latten sib. Lärche TOP, 4-seitig gehobelt, gerundet	28 x 45 mm	3m, 4m	lfm	3,99
Staffel sib. Lärche 4-seitig gehobelt, gerundet	43 x 70 mm	3m, 4m, 5.1 m	lfm	6,99
Staffel Lärche verleimt und gehobelt, keilgezinkt	50 x 80 mm	Derzeit nicht verfügbar!		
Staffel Lärche 4-seitig gehobelt, gerundet	90 x 90 mm	4m, 5.1m	lfm	18,99
Leimholzstaffel sib. Lärche, 4-seitig gehobelt	90 x 90 mm	3m, 4m, 5m	lfm	25,90

Viele weitere Bretter und Staffel in verschiedenen Dimensionen auf Bestellung verfügbar.

Profilbretter in Fichte und Lärche mit Nut und Feder, massiv, unbehandelt

Bezeichnung	Dimension ca.	Längen	Einheit	Preis
Schiffböden massiv Fichte Die Maßangaben in Klammern sind tatsächliche Deckbreiten!				
Fichte, Sortierung A/B	19x121 (113) mm	4m, 5m	m ²	23,90
Fichte, Sortierung A/B	24x146 (138) mm	4m, 5m	m ²	27,90
Fasenprofil Fichte				
Fichte, Sortierung B/C	19x146 (137) mm	4m, 5m	m ²	13,90
Fichte, Sortierung Top VEH	19x146 (137) mm	4m, 5m	m ²	22,90
Fase Fichte A/B	30x146 (138) mm	4m	m ²	34,90
Fasenprofil sibirische Lärche				
sib. Lärche, Sortierung A/B, Längskanten gefast	20x146 (137) mm	4m, 5.1m	m ²	44,90
Fassadenprofile Lärche				
Rhombusprofil sib. Lärche A/B, gehobelt, 30°	24 x 68 mm	4m, 5.1m	lfm	3,99
Rhombusprofil mit Nut-Feder, Lärche gehobelt	25 x 96 (77) mm	4m	m ²	59,90
Rundprofil für Saunabau				
Nord. Fichte, Sortierung A, mit 10 mm Feder	15 x 97 (87) mm	2.1m, 2.4m, 3m	m ²	23,90
Espe A, keilgez., + Decklage verleimt, 10 mm Feder	15 x 90 (80) mm	2.2m, 2.4m, 3m	m ²	44,90
Hemlock A-Rift, fast astrein, stehende Jahrringe	15 x 97 (87) mm	2.15m, 2.45m	m ²	49,90
Rotzeder, Sortierung A, mit 10 mm Feder	15 x 97 (87) mm	2.15m, 2.45m	m ²	59,90
Massiv-Paneele für Saunabau				
Sauna-Paneele Espe, Sortierung A	14x260 (250) mm	2.1m, 2.4m, 3.0m	m ²	59,90
Sauna-Paneele Thermo-Espe, Sortierung A	14x260 (250) mm	2.1m, 2.4m, 2.7m	m ²	69,90
Bretter und Profile Bestellware (Auszug aus unserem Sortiment)				
Brandschutzschalung Fichte TOP-VEH, Doppeln.	40x146 (132) mm	4m, 5.1m	m ²	48,50
Diagonal-Stülpchalung sib. Lärche Nut-Feder	26x146 (124) mm	4m	m ²	49,90
Softline-Profil Fichte A/B VEH	19x146(137) mm	4m	m ²	24,50
Trapezprofil Fichte A/B VEH	12,5x96 (88) mm	4m	m ²	17,90
Schiffboden sib. Lärche A/B VEH	24x146 (138) mm	4m	m ²	59,90
Rhombusprofil sib. Lärche A/B, Doppelprofil N+F	24x146 (128) mm	4m, 5.1m	m ²	57,90
Viele weitere Profilhölzer und Fassadenprofile in verschiedenen Holzarten, erhältlich!				
Unsere Serviceleistungen: Fachberatung, Montagetipps, Mengenermittlung, Montagezubehör, zuschneiden, hobeln, fräsen, verleimen, schleifen,... Aufladehilfe, Zustellung, Bankomatkasse, Montage,...				
Die angegebenen Dimensionen sind Richtmaße und können etwas abweichen!				
Alle Preise in Euro, inkl. 20% MWSt., Stand 15.9.2021, Preisänderungen und Irrtum vorbehalten!				