

ZÖCHLING HOLZ



DER Holzfachmarkt



Brünnerstraße 49-57
2201 Gerasdorf b. Wien

Tel. 02246/35 68
Fax 02246/35 68 30

mail@zoechling-holz.at
www.zoechling-holz.at

Öffnungszeiten: Mo-Fr 9-18 Uhr

Sa 8-12 Uhr



WIR BERATEN - LIEFERN - MONTIEREN

Lager-Preisliste Bretter, Staffel & Profilbretter in Fichte und Lärche 2020

Bretter und Staffel, Fichte sägerau

Baustaffel Fichte sägerau 	5 x 8 cm	3m, 4m, 5m	lfm	1,70
	10 x 10 cm	3m, 4m, 5m	lfm	3,99
Dachlatten Fichte sägerau 	3 x 5 cm	3m, 4m, 5m	lfm	0,70
Baubretter Fichte sägerau	2,4 x 8 cm	2m	lfm	0,59
Baubretter 1", Mischbreiten von ca. 8-25 cm.	24 mm	3m, 4m, 5m	m ²	7,99
Baubretter 1", ganze Pakete (ca. 130 m ²)	24 mm	3m, 4m, 5m	m ²	6,60
Baubretter , Fichte sägerau, prismiert	3 x 20 cm	4m, 5m	m ²	12,90
Pfosten Fichte sägerau 	5 x 20 cm	4m, 5m, 6m	lfm	ab 4,17
Pfosten Fichte sägerau	5 x 25 cm	4m, 5m	lfm	ab 4,99

Bretter und Staffel, Fichte getrocknet und gehobelt


Latten Fichte, Flächen gehobelt, Kanten sägerau	25 x 45 mm	4m, 5m	lfm	0,95
Staffel Fichte getrocknet und 4-seitig gehobelt 	55 x 55 mm	5m	lfm	2,70
	70 x 70 mm	4m	lfm	4,90
	90 x 90 mm	4m, 5m	lfm	6,90
Staffel Fichte keilgezinkt, 4-seitig gehobelt	45 x 75 mm	3m, 4m, 5m	lfm	2,90
Leimholzstaffel Fichte, keilgezinkt, gefast	100 x 100 mm	4m, 5m	lfm	8,50
Bretter Fichte getrocknet und 3-seitig gehobelt, Längskanten leicht abgefast, Unterseite nur leicht gehobelt! 	19 x 94 mm	4m	lfm	1,50
	19 x 146 mm	4m	lfm	2,20
	19 x 194 mm	4m, 5m	lfm	3,20

Bretter und Staffel, Lärche getrocknet und gehobelt

Bretter aus sibirischer Lärche, getrocknet 3 Seiten gehobelt, 2 Längskanten gerundet	20 x 95 mm	4m, 5.1m	lfm	2,75
	20 x 145 mm	4m	lfm	4,30
	20 x 190 mm	4m	lfm	5,90
Bretter sibirische Lärche, 2-seitig fein geriffelt, Sortierung A/B, Längskanten gerundet	24 x 145 mm	4m	lfm	4,50
	34 x 145 mm	4m	lfm	6,70
Bretter sibirische Lärche, 4-seitig gehobelt, Sortierung A/B, Längskanten gerundet	24 x 145 mm	3m, 4m, 5.1 m	lfm	4,99
	35 x 95 mm	4m	lfm	4,50
	34 x 145 mm	4m	lfm	6,70
	42 x 145 mm	4m	lfm	8,70
Bretter sib. Lärche TOP, Rift, gehobelt, gefast	27 x 92 mm	4m	lfm	5,40
Latten sib. Lärche select, 4-seitig gehobelt	30 x 45 mm	3m, 4m	lfm	2,99
Staffel sib. Lärche 4-seitig gehobelt, gerundet	45 x 70 mm	3m, 4m, 5.1 m	lfm	4,40
Staffel Lärche verleimt und gehobelt, keilgezinkt	50 x 80 mm	4m	lfm	5,99
Staffel sib. Lärche 4-seitig gehobelt, gerundet	90 x 90 mm	3m, 4m, 5.1m	lfm	8,50
Leimholzstaffel sib. Lärche, 4-seitig gehobelt	90 x 90 mm	2,97, 3.97, 4.97m	lfm	16,90

Viele weitere Bretter und Staffel in verschiedenen Dimensionen auf Bestellung verfügbar.

Profilbretter in Fichte und Lärche mit Nut und Feder, massiv, unbehandelt

Bezeichnung	Dimension ca.	Längen	Einheit	Preis
Schiffböden massiv Fichte Die Maßangaben in Klammern sind tatsächliche Deckbreiten!				
Fichte, Sortierung A/B	19x121 (113)mm	4m, 5m	m ²	14,90
Fichte, Sortierung A/B	24x146 (138)mm	4m, 5m	m ²	18,90
Fasenprofil Fichte				
Fichte, Sortierung B/C	19x146 (137) mm	4m, 5m	m ²	9,99
Fichte, Sortierung Top VEH	19x146 (137) mm	4m, 5m	m ²	13,90
Fasenprofil sibirische Lärche				
sib. Lärche, Sortierung A/B, Längskanten gefast	20x146 (137) mm	4m, 5.1m	m ²	27,40
Fassadenprofile Lärche				
Rhombusprofil sib. Lärche A/B, gehobelt, 30°	24 x 68 mm	4m, 5.1m	lfm	2,99
Rhombusprofil sib. Lärche A/B, Doppelprofil N+F	24x146 (128) mm	4m, 5.1m	m ²	34,90
Rhombusprofil mit Nut-Feder, Lärche gehobelt	27 x 96 (74) mm	4m	m ²	54,90
Rundprofil für Saunabau				
Nord. Fichte, Sortierung A, mit 10 mm Feder	15 x 97 (87) mm	2.1m, 2.4m	m ²	18,50
Espe A, keilgez., verleimt, mit 10 mm Feder	15 x 90 (80) mm	2.2m, 2.4m, 3m	m ²	44,90
Hemlock A-Rift, fast astrein, stehende Jahrringe	15 x 97 (87) mm	2.15m, 2.45m	m ²	49,90
Rotzeder, Sortierung A, mit 10 mm Feder	15 x 97 (87) mm	2.15m, 2.45m	m ²	59,90
Massiv-Paneele für Saunabau				
Sauna-Paneele Espe, Sortierung A	14x260 (250) mm	2.1m, 2.4m, 3.0m	m ²	59,90
Sauna-Paneele Thermo-Espe, Sortierung A	14x260 (250) mm	2.1m, 2.4m, 2.7m	m ²	69,90
Bretter und Profile Bestellware (Auszug aus unserem Sortiment)				
Fase Fichte A/B	30x146 (138)mm	4m	m ²	22,50
Brandschutzschalung Fichte TOP-VEH, Doppeln.	40x146 (132)mm	4m, 5.1m	m ²	26,70
Rundblockwand Fichte A/B-VEH	24x146 (133) mm	4m	m ²	19,90
Rundprofil Fichte A/B VEH	19x146(137) mm	4m	m ²	14,30
Trapezprofil Fichte A/B VEH	19x146 (137) mm	4m	m ²	14,30
Schiffboden sib. Lärche A/B VEH	24x146 (138) mm	4m	m ²	34,90
Staffel sib. Lärche 4-seitig gehobelt	70x70 mm	4m	lfm	7,90
Viele weitere Profilhölzer und Fassadenprofile in verschiedenen Holzarten, erhältlich!				
Unsere Serviceleistungen: Fachberatung, Montagetipps, Mengenermittlung, Montagezubehör, zuschneiden, hobeln, fräsen, verleimen, schleifen,... Aufladehilfe, Zustellung, Bankomatkasse, Montage,...				
Die angegebenen Dimensionen sind Richtmaße und können etwas abweichen!				
Alle Preise in € inkl. 20% MWSt., Stand 1.3.2020, Preisänderungen und Irrtum vorbehalten!				